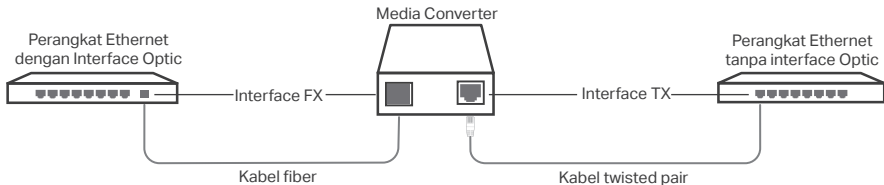




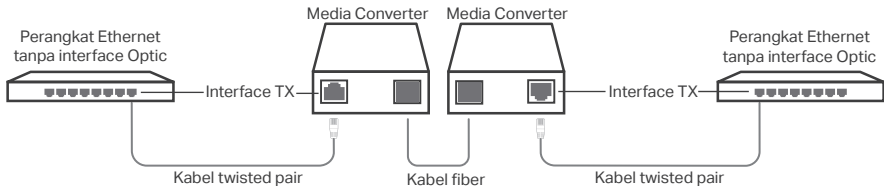
# Installation Guide

Media Converter

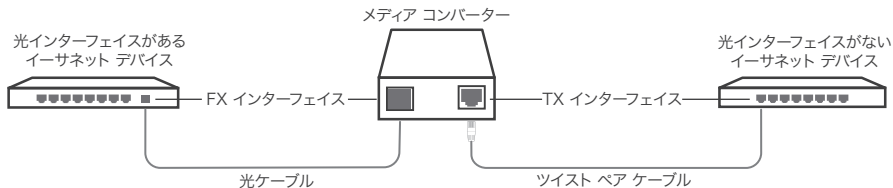
### Skenario 1: Menghubungkan perangkat dengan dan tanpa Interface Optic



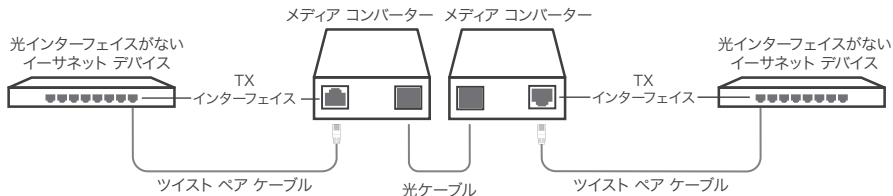
### Skenario 2: Menghubungkan perangkat tanpa Interface Optic



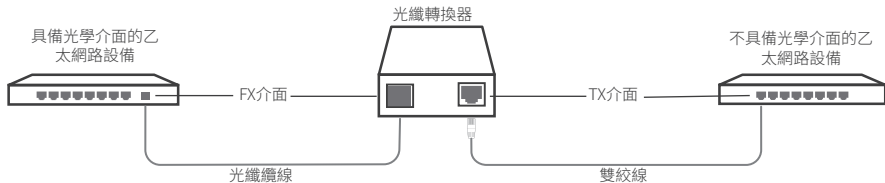
## シナリオ 1: 光インターフェイスがあるデバイスとないデバイスの接続



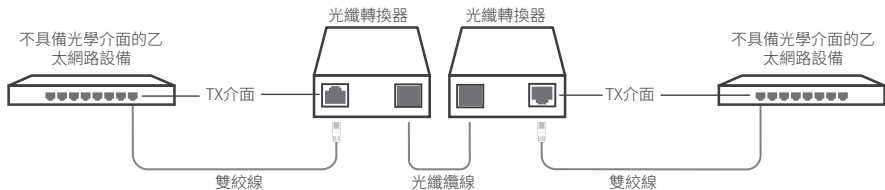
## シナリオ 2: 光インターフェイスがないデバイスの接続



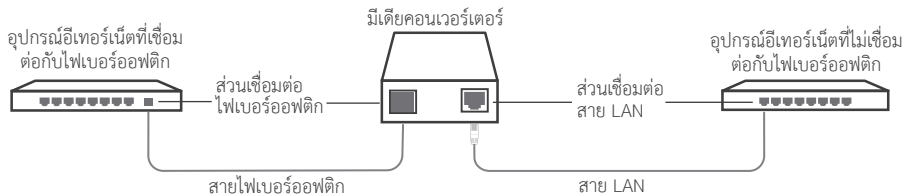
### 方案一：連接具備和不具備光學介面的設備



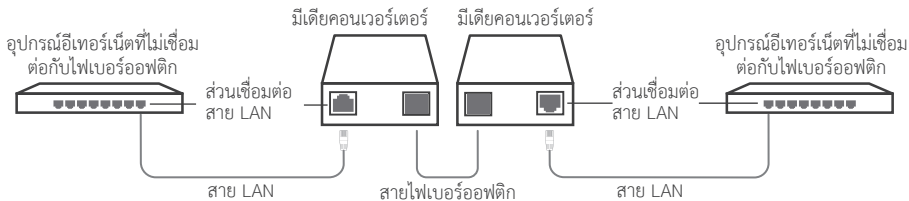
### 方案二：連接不具備光學介面的設備



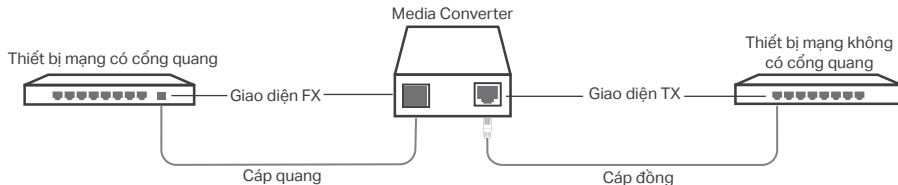
### รูปแบบที่ 1: เชื่อมต่ออุปกรณ์โดยใช้และไม่ใช้สายไฟเบอร์ออฟติก



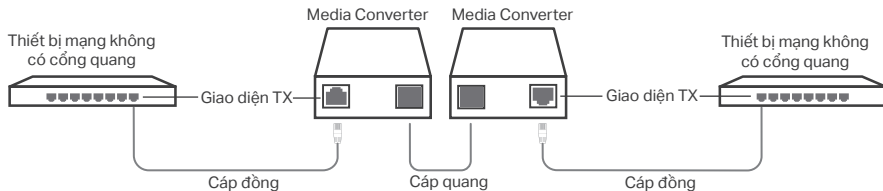
### รูปแบบที่ 2: เชื่อมต่ออุปกรณ์โดยไม่ใช้สายไฟเบอร์ออฟติก



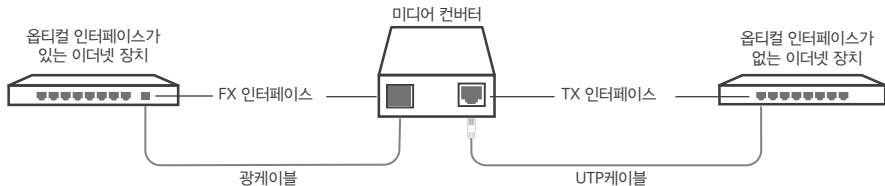
### Tình huống 1: Kết nối thiết bị có và không có cổng quang



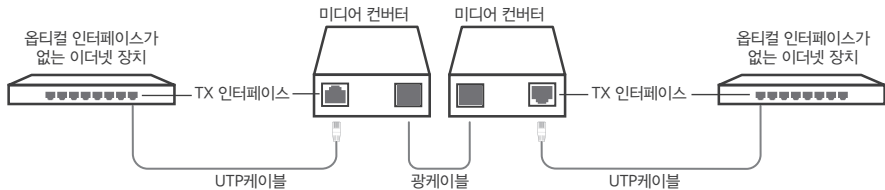
### Tình huống 2: Kết nối thiết bị không có cổng quang



### 시나리오 1 : 옵티컬 인터페이스가 있는 장치와 없는 장치간의 연결



### 시나리오 2: 옵티컬 인터페이스가 없는 장치 연결



# BSMI Notice

## 安全諮詢及注意事項

- 請使用原裝電源供應器或只能按照本產品注明的電源類型使用本產品。
- 清潔本產品之前請先拔掉電源線。請勿使用液體、噴霧清潔劑或濕布進行清潔。
- 注意防潮，請勿將水或其他液體潑灑到本產品上。
- 插槽與開口供通風使用，以確保本產品的操作可靠並防止過熱，請勿堵塞或覆蓋開口。
- 請勿將本產品置放於靠近熱源的地方。除非有正常的通風，否則不可放在密閉位置中。
- 請不要私自打開機殼，不要嘗試自行維修本產品，請由授權的專業人士進行此項工作。

## 限用物質含有情況標示聲明書

產品元件名稱	限用物質及其化學符號					
	鉛 Pb	鎘 Cd	汞 Hg	六價鉻 CrVI	多溴聯苯 PBB	多溴二苯醚 PBDE
PCB	○	○	○	○	○	○
外殼	○	○	○	○	○	○
電源供應器	—	○	○	○	○	○

備考1. “超出0.1 wt%”及“超出0.01 wt%”系指限用物質之百分比含量超出百分比含量基準值。  
備考2. “○”系指該項限用物質之百分比含量未超出百分比含量基準值。  
備考3. “—”系指該項限用物質為排除項目。