

Guide de démarrage rapide

Caméra de Sécurité domestique Pan/Tilt
Appareil photo Wi-Fi

ÉTAPE 1

TÉLÉCHARGER L'APPLICATION

Obtenez l'application **Tapo** à partir de la Apple App Store ou Google Play.



ÉTAPE 2

Brancher la caméra

Branchez votre appareil photo et attendez Jusqu'à ce que la LED clignote en rouge et Vert.



ÉTAPE 3

Configurer

Appuyez sur le **+** bouton de l'application et sélectionnez **Smart Camera C200**.
Suivre les instructions de l'application et les instructions pour terminer l'installation.

LED Indication

Rouge massif

Je commence.

Vert massif

Connecté au Wi-Fi.

Rouge clignotant

Réinitialisation de la caméra.

Rouge clignotant et vert

Prêt pour la configuration.

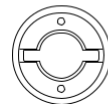
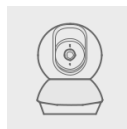
Vert clignotant lentement

Connexion au Wi-Fi.

Vert clignotant rapidement

Mise à jour de la caméra.

Kit de montage



Modèle de montage de base



Caméra



de l'appareil photo



Vis

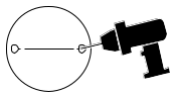


Ancres (pour montage mural)

Instructions de montage

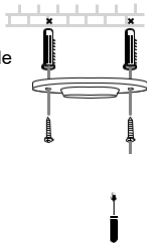
1. Position de marque

Placer le modèle de montage où vous voulez la caméra. Pour le montage mural, forez deux trous à travers deux cercles.



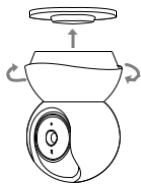
2. Base du montage

Apporter la base de la caméra à l'aide des vis. Pour le montage mural, insérez deux ancres dans les trous et utilisez les vis pour apposer la base de la caméra sur les ancres.



3. Caméra sécurisée

Attachez la caméra sur la base et tourner pour sécuriser la caméra.



Apparence

Inclinez l'objectif de la caméra pour trouver le bouton

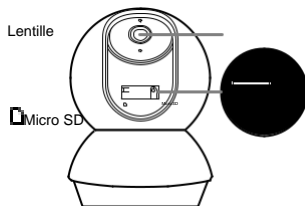
RESET et la fente de la carte microSD.

Bouton RÉINITIALISER

Pendant que l'appareil photo est allumé, appuyez et maintenez le bouton RESET pendant au moins 5 secondes jusqu'à ce que la LED clignote en rouge. L'appareil photo va réinitialiser et redémarrer.

Fente de la carte microSD

Insérez une carte microSD et initialisez-la sur l'application pour l'enregistrement local.



Pour le support technique, le guide et plus d'informations, s'il vous plaît visitez

www.tapo.com/support/



Gardez l'appareil à l'écart de l'eau, du feu, de l'humidité ou des environnements chauds.

- N'utilisez pas de chargeur endommagé ou de câble USB pour charger l'appareil.
- N'utilisez pas d'autres chargeurs que ceux recommandés.
- N'utilisez pas l'appareil où les appareils sans fil ne sont pas autorisés.
- L'adaptateur doit être installé à proximité de l'équipement et être facilement accessible.
- N'utilisez que les alimentations fournies par le fabricant et dans l'emballage d'origine de ce produit. Si vous avez des questions, n'hésitez pas à nous contacter.
- Pour usage intérieur seulement.
- Ne démontez pas, ne réparez pas ou ne modifiez pas le produit.
- N'utilisez pas le produit si le boîtier a été cassé. Danger de choc électrique.
- Ne touchez jamais le produit avec des mains humides.
- Ne pas exposer à de fortes pluies ou tout type d'humidité.
- Ne placez pas près des dispositifs à commande automatique tels que les alarmes incendie.
- Les ondes radio émises par ce produit peuvent causer un mauvais fonctionnement de ces appareils entraînant un accident.
- Observez les restrictions sur l'utilisation de produits sans fil dans les dépôts de carburant, les usines chimiques ou lors des opérations de dynamitage sont en cours.
- N'utilisez pas de liquide pour nettoyer le produit. N'utilisez qu'un chiffon sec.
- Ne mettez jamais d'objets métalliques à l'intérieur du produit. Si un objet métallique pénètre dans le conduit protégeant le disjoncteur et contacter un électricien autorisé.
- Ce produit n'est pas destiné à être utilisé lors de la prestation de soins médicaux. Consultez le fabricant de tout dispositif médical personnel, comme les stimulateurs cardiaques ou les appareils auditifs, afin de déterminer s'ils sont à l'abri de l'énergie rf (radiofréquence) externe.
- N'utilisez pas ce produit dans les établissements de soins de santé. Les hôpitaux ou les établissements de soins de santé peuvent utiliser de l'équipement qui pourrait être sensible à l'énergie rf externe.
- N'utilisez pas ce produit près de water par exemple près d'une baignoire, un bol de lavage, un évier de cuisine ou une baignoire à linge, dans un sous-sol humide ou près d'une piscine.
- Le produit doit être exempt de fumée excessive, de poussière ou de température élevée et de vibrations.
- Ce produit ne doit pas être exposé à la lumière.
- Ne placez pas d'objets lourds sur le dessus du produit.
- Lorsque vous laissez le produit inutilisé pendant une longue période débranchez le produit de la prise d'alimentation.
- Le produit doit être tenu à l'écart des sources de chaleur telles que les radiateurs, les cuisinières, etc. - il ne doit pas être placé dans des pièces où la température est inférieure à 0 degrés ou supérieure à 40 degrés. Les sous-sols humides doivent également être évités.
- Ce produit peut interférer avec d'autres produits électroniques tels que la télévision, les radios, les ordinateurs personnels, les téléphones ou d'autres appareils sans fil.
- Température de fonctionnement : 0 °C - 40°C (32°F - 104°F)
- Humidité de fonctionnement : 10%-95%RH, Non-condensation
- Veuillez lire et suivre les informations de sécurité ci-dessus lors de l'utilisation de l'appareil.
- Nous ne pouvons pas garantir qu'aucun accident ou dommage ne se produira due à l'utilisation inappropriée de l'appareil. S'il vous plaît utiliser ce produit avec soin et fonctionner à vos propres risques.