



User Guide

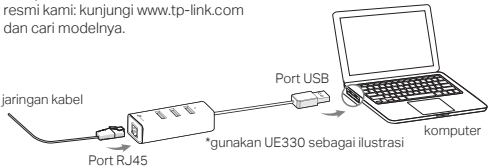
USB to Ethernet Network Adapter

©2020 TP-Link 7106508948 REV2.0.0

Bahasa Indonesia

Adaptor ini mendukung fitur Plug and Play. Hubungkan dan tunggu beberapa detik. Maka adaptor ini siap digunakan.

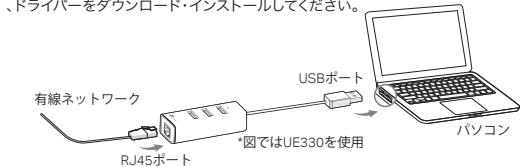
Catatan: Untuk beberapa sistem operasi, tidak berlaku plug-and-play pada adaptor ini. Jika Anda melihat halaman prompt setelah memasukkan adaptor, cukup klik untuk instal driver; atau download dan instal driver dari situs web resmi kami: kunjungi www.tp-link.com dan cari modelnya.



日本語

本アダプターはプラグ&プレイ機能に対応しています。接続して数秒待てば、使用する準備が整います。

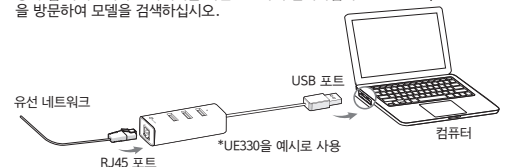
注意：一部OSではプラグ&プレイに対応していません。アダプター挿入後にプロンプトページが表示された場合は、クリックしてドライバーをインストールしてください。または、弊社公式Webサイト(www.tp-link.com)からモデルを検索し、ドライバーをダウンロード・インストールしてください。



한국어

이 어댑터는 플러그 앤 플레이 기능을 지원합니다. 전원을 연결하고 몇 초 동안 기다리십시오. 그런 다음 이 어댑터를 사용할 수 있습니다.

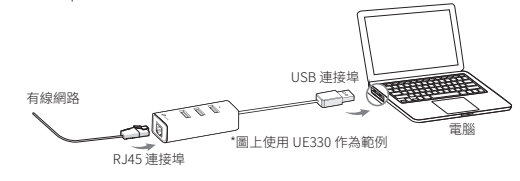
참고 : 일부 운영 체제의 경우 어댑터가 플러그 앤 플레이가 아닙니다. 어댑터를 삽입 한 후 프롬프트 페이지가 나타나면 클릭하여 드라이버를 설치하십시오. 또는 공식 웹 사이트에서 드라이버를 다운로드하여 설치하십시오 : www.tp-link.com 을 방문하여 모델을 검색하십시오.



繁體中文

此網卡支援隨插即用功能。插入後等待幾秒鐘，此網卡便能夠使用。

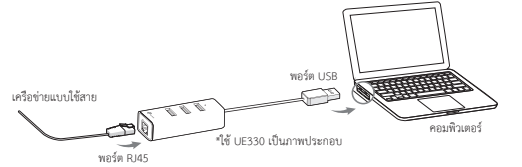
注意：某些作業系統不支援網卡隨插即用，若您在插入網卡後看到提示頁面，請點擊安裝驅動，或到我們的官方網站下載並安裝驅動：前往 www.tp-link.com 尋找您的型號。



ไทย

อะแดปเตอร์นี้สนับสนุนความสามารถ Plug and Play เสียบปลั๊กไฟและรอสักครู่แล้วอะแดปเตอร์นี้จะพร้อมใช้งาน

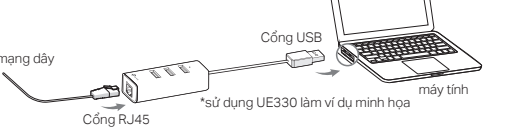
หมายเหตุ สำหรับบางระบบปฏิบัติการ อะแดปเตอร์ไม่รองรับ Plug and Play
 หากคุณเห็นข้อความแจ้งหลังจากใส่อะแดปเตอร์ ให้คลิกเพื่อติดตั้งไดรเวอร์
 หรือดาวน์โหลดและติดตั้งไดรเวอร์จากเว็บไซต์ทางการของเราได้ที่ www.tp-link.com



Tiếng Việt

Bộ chuyển đổi này hỗ trợ tính năng Cắm và Sử dụng. Cắm thiết bị vào và đợi vài giây. Sau đó bộ chuyển đổi này sẽ sẵn sàng sử dụng.

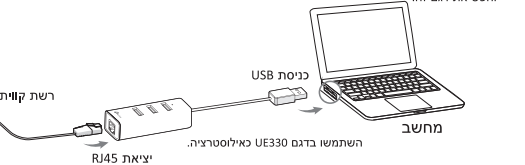
Lưu ý: Đối với một số hệ điều hành, bộ chuyển đổi này không thể cắm và sử dụng. Nếu bạn thấy một cửa sổ xuất hiện sau khi gắn bộ chuyển đổi, vui lòng bấm chọn để cài đặt trình điều khiển; hoặc tải về và cài đặt trình điều khiển từ trang web chính thức của chúng tôi: truy cập www.tp-link.com và tìm model sản phẩm.



עברית

מתאם זה הוא Plug and Play. חבר אותו והמתן מספר שניות. לאחר מכן מתאם זה יהיה מוכן לשימוש.

הערה: עבור מערכות הפעלה מסויימות, מתאם זה אינו נתמך ב-Plug and Play. במידה ואתה רואה דף הקדמה לאחר חיבור המתאם, הקלק על מנת להתקין את מנהל ההתקן או הורד והתקן את מנהל ההתקן מהאתר הרשמי שלנו: הכנס לכתובת www.tp-link.com וחפש את דגם זה.



安全諮詢及注意事項

- 請使用原裝電源供應器或只能按照本產品注明的電源類型使用本產品。
- 清潔本產品之前請先拔掉電源線。請勿使用液體、噴霧清潔劑或濕布進行清潔。
- 注意防潮，請勿將水或其他液體潑灑到本產品上。
- 插槽與開口供通風使用，以確保本產品的操作可靠並防止過熱，請勿堵塞或覆蓋開口。
- 請勿將本產品置放於靠近熱源的地方。除非有正常的通風，否則不可放在密閉位置中。
- 不要私自拆開機殼或自行維修，如產品有故障請與原廠或代理商聯繫。

限用物質含有情況標示聲明書

產品元件名稱	限用物質及其化學符號					
	鉛 Pb	鎘 Cd	汞 Hg	六價鉻 Cr ⁶⁺	多溴聯苯 PBB	多溴二苯醚 PBDE
PCB	○	○	○	○	○	○
外殼	○	○	○	○	○	○

備考1. "超出0.1 wt %" 及 "超出0.01 wt %" 系指限用物質之百分比含量超出百分比含量基準值。
 備考2. "○"系指該項限用物質之百分比含量未超出百分比含量基準值。
 備考3. "-" 系指該項限用物質為排除項目。