



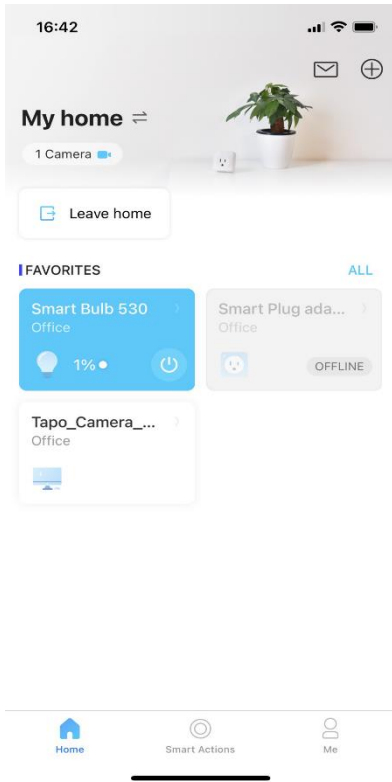
User Guide

Smart Wi-Fi Light Bulb, Multicolor

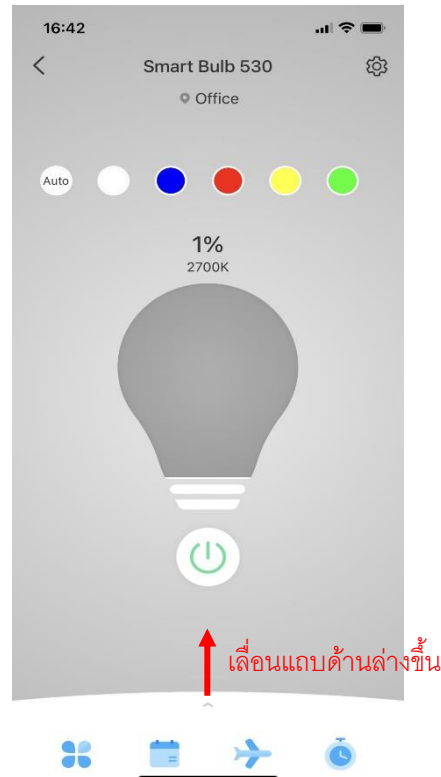
Tapo L530E

ขั้นตอนการเปิดใช้งานโหมด Party & Relax

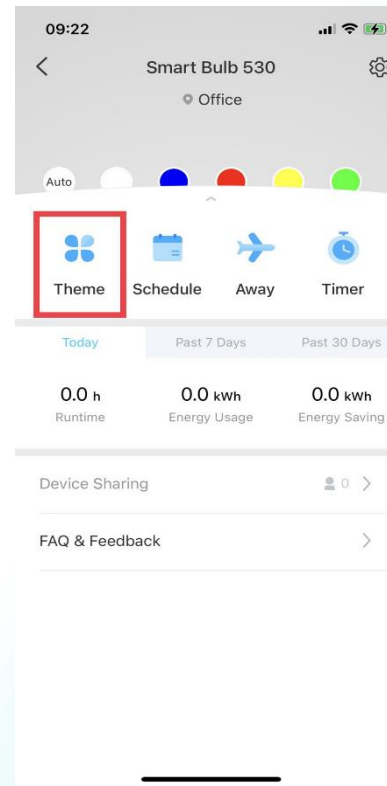
1. ที่หน้าแอป Tapo เลือกอุปกรณ์ Smart Bulb ที่ต้องการ



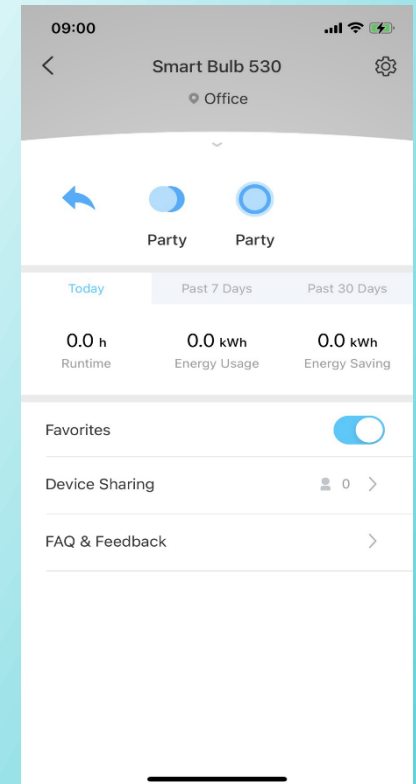
2. เลือกแถบด้านล่างเพื่อตั้งค่าโหมด Party หรือ โหมด Relax



3. เลือกเมนู Theme เพื่อเปิดใช้งานโหมด Party หรือ โหมด Relax

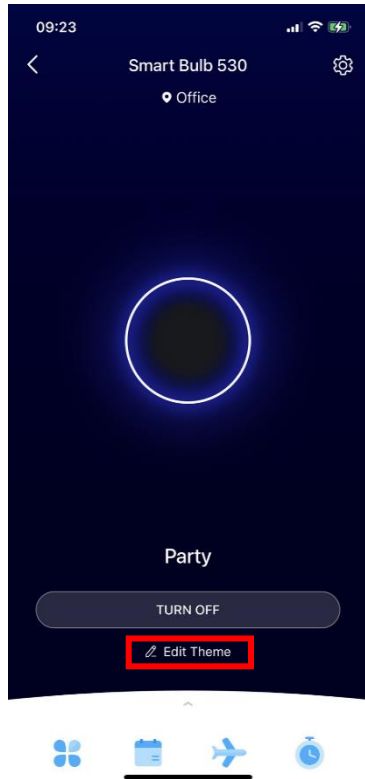


4. เลือกได้ว่าจะเปิดโหมด Party หรือ โหมด Relax

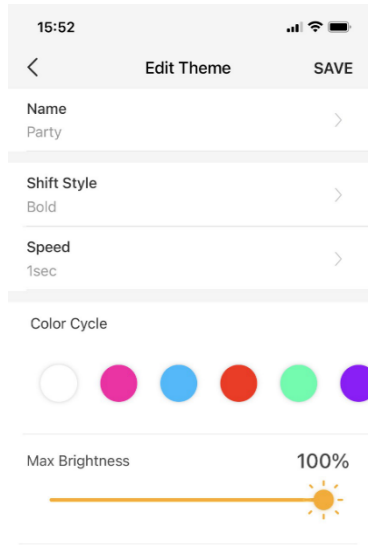


ขั้นตอนการตั้งค่าใหม่ Party

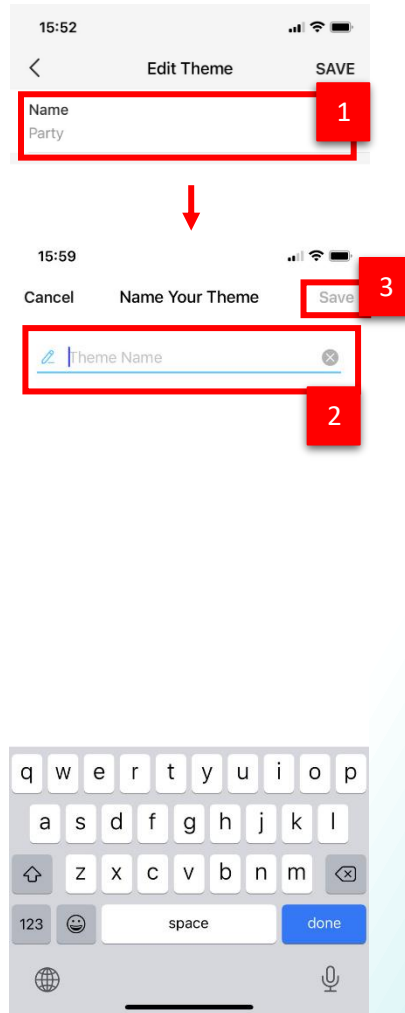
1. เมื่อต้องการปรับเปลี่ยนการตั้งค่าให้เลือก Edit Theme



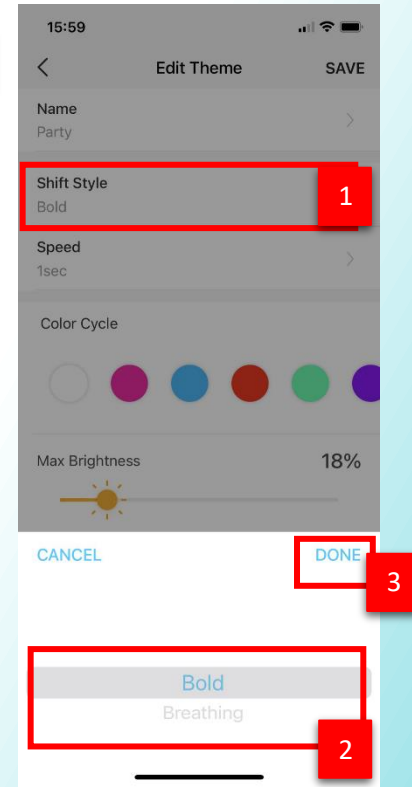
2. สามารถเปลี่ยนชื่อ, รูปแบบการเปลี่ยนสี, ความเร็วในการเปลี่ยนสี, สีที่จะให้แสดง และความสว่าง ได้



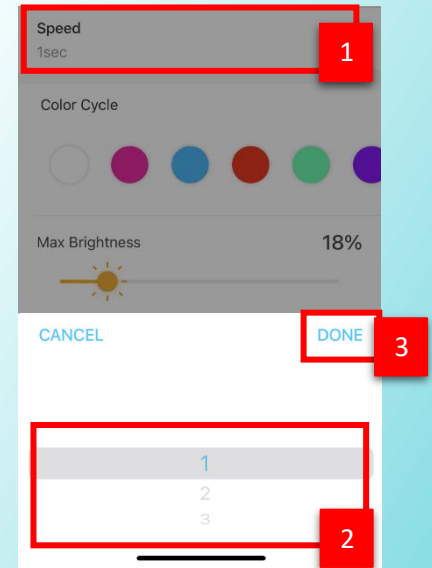
3. การปรับเปลี่ยนชื่อกดที่เมนู Name แล้วจะมีหน้าต่างให้เปลี่ยนชื่อ เมื่อเปลี่ยนเสร็จกด SAVE



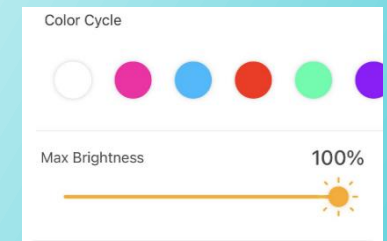
4. การปรับเปลี่ยนรูปแบบการเปลี่ยนสีที่เมนู Shift Style มี 2 รูปแบบ คือ Bold เป็นแบบกะพริบไฟแล้วเปลี่ยนสีไปเรื่อยๆ ส่วนแบบ Breathing จะเป็นการที่ไฟค่อยๆ สว่างแล้วค่อยๆ ดับแล้วเปลี่ยนสีไปเรื่อยๆ เมื่อเปลี่ยนเสร็จกด DONE



5. การปรับเปลี่ยนความเร็วในการเปลี่ยนสี กดที่เมนู Speed เลือกความเร็วที่ต้องการเสร็จแล้วกด DONE

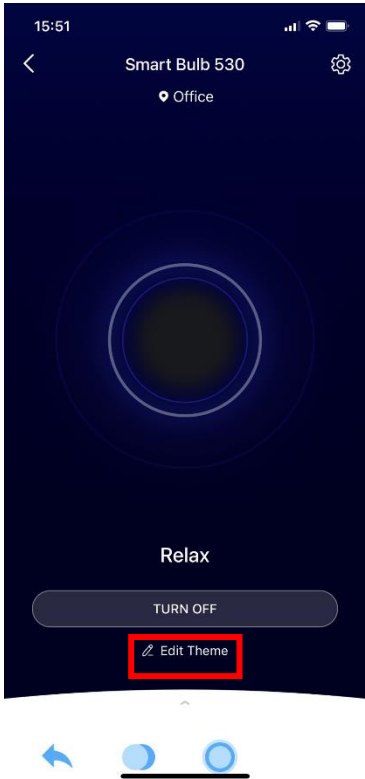


6. สีที่จะให้แสดง และความสว่าง สามารถปรับได้ตามที่ต้องการเสร็จแล้วกด SAVE ที่ด้านบน

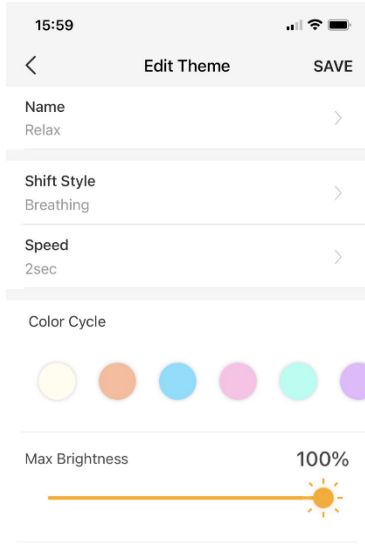


ขั้นตอนการตั้งค่าโหมด Relax

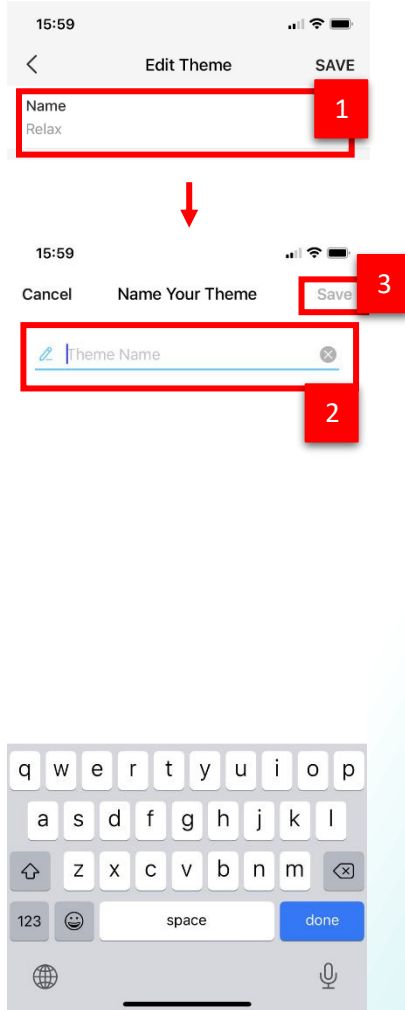
1. เมื่อต้องการปรับเปลี่ยนการตั้งค่าให้เลือก Edit Theme



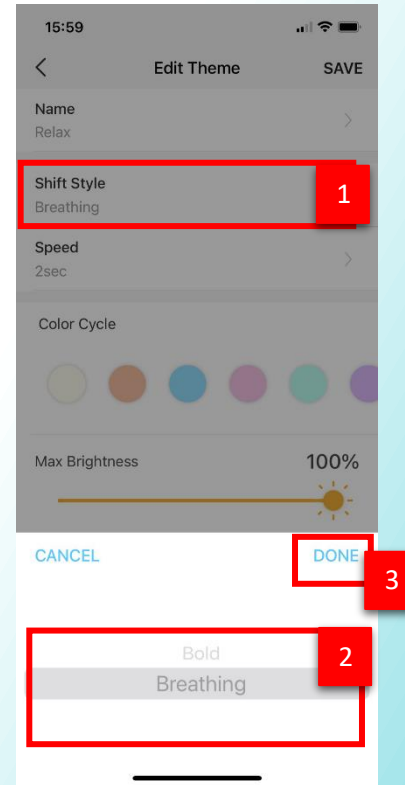
2. สามารถเปลี่ยนชื่อ, รูปแบบการเปลี่ยนสี, ความเร็วในการเปลี่ยนสี, สีที่จะให้แสดง และความสว่าง ได้



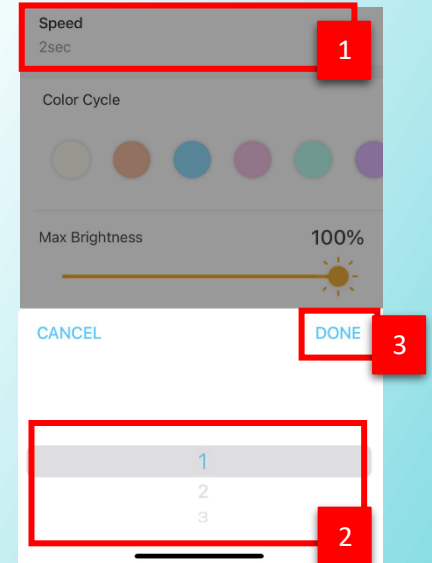
3. การปรับเปลี่ยนชื่อกกดที่เมนู Name แล้วจะมีหน้าต่างให้เปลี่ยนชื่อ เมื่อเปลี่ยนเสร็จกด SAVE



4. การปรับเปลี่ยนรูปแบบการเปลี่ยนสีที่เมนู Shift Style มี 2 รูปแบบ คือ Bold เป็นแบบกะพริบไฟแล้วเปลี่ยนสีไปเรื่อยๆ ส่วนแบบ Breathing จะเป็นการที่ไฟค่อยๆ สว่างแล้วค่อยๆ ดับแล้วเปลี่ยนสีไปเรื่อยๆ เมื่อเปลี่ยนเสร็จกด DONE



5. การปรับเปลี่ยนความเร็วในการเปลี่ยนสี กกดที่เมนู Speed เลือกความเร็วที่ต้องการเสร็จแล้วกด DONE



6. สีที่จะให้แสดง และความสว่าง สามารถปรับได้ตามที่ต้องการเสร็จแล้วกด SAVE ที่ด้านบน



สอบถามข้อมูลเพิ่มเติมหรือพบปัญหาระหว่างการติดตั้งอุปกรณ์โทร :

0-2440-0029

โดยเปิดให้บริการทุกวันจันทร์ - วันเสาร์ เวลา 08.30 น.-17.30 น.

TP-Link(TH) support.th@tp-link.com

ดูข้อมูลเพิ่มเติมเกี่ยวกับสินค้าและนโยบายการรับประกันได้ที่ www.tp-link.com/th