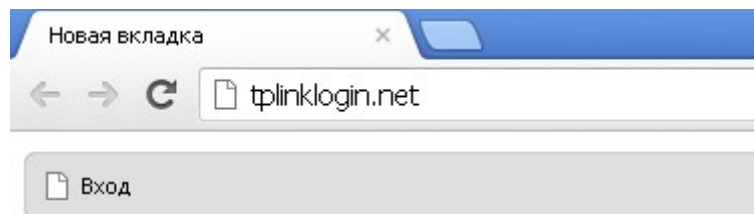


Настройка Интерсвязь (PPTP)

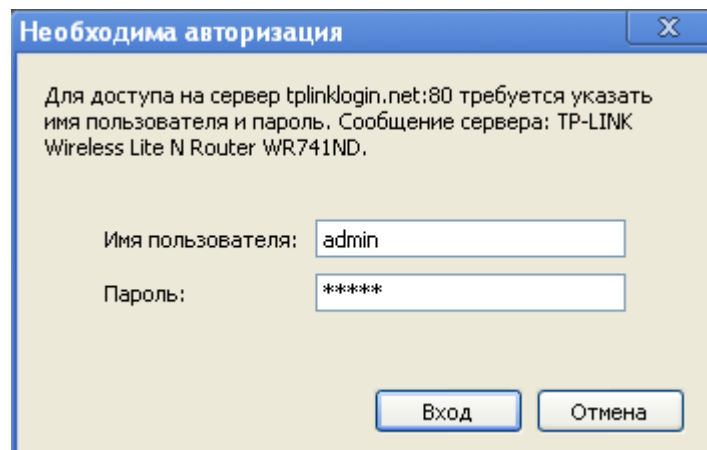
Перед началом установки маршрутизатора, подключите ваш основной компьютер (к которому изначально подведён кабель вашего провайдера) в любой из LAN (жёлтых) портов маршрутизатора.



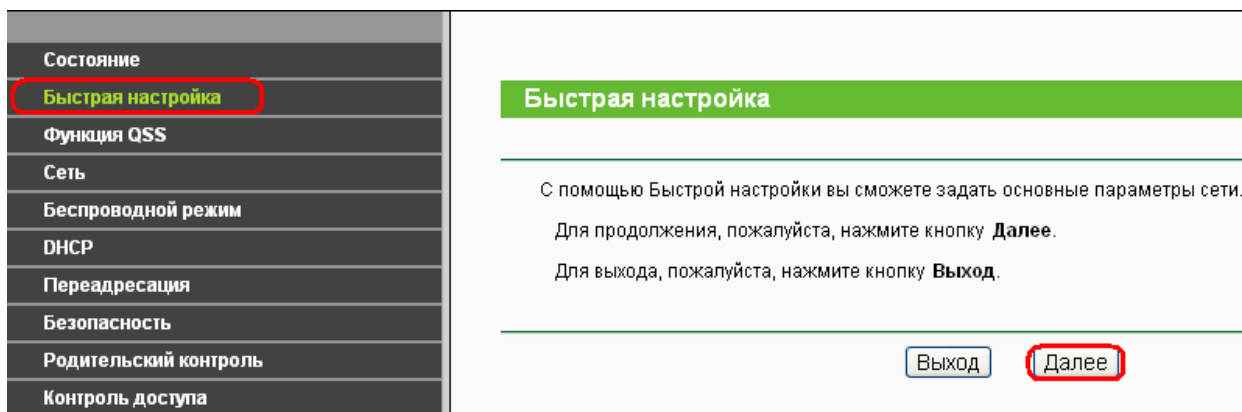
- 1) Заходим в web-интерфейс устройства, в вашем обозревателе (например Mozilla, Google Chrome, Internet Explorer) пишем адрес <http://tplinklogin.net> (если данный адрес не открывается, используйте <http://192.168.1.1/> или <http://192.168.0.1/>)



Имя пользователя/пароль: admin/admin



- 2) Слева в меню выбираем «Быстрая настройка» (Quick Setup)

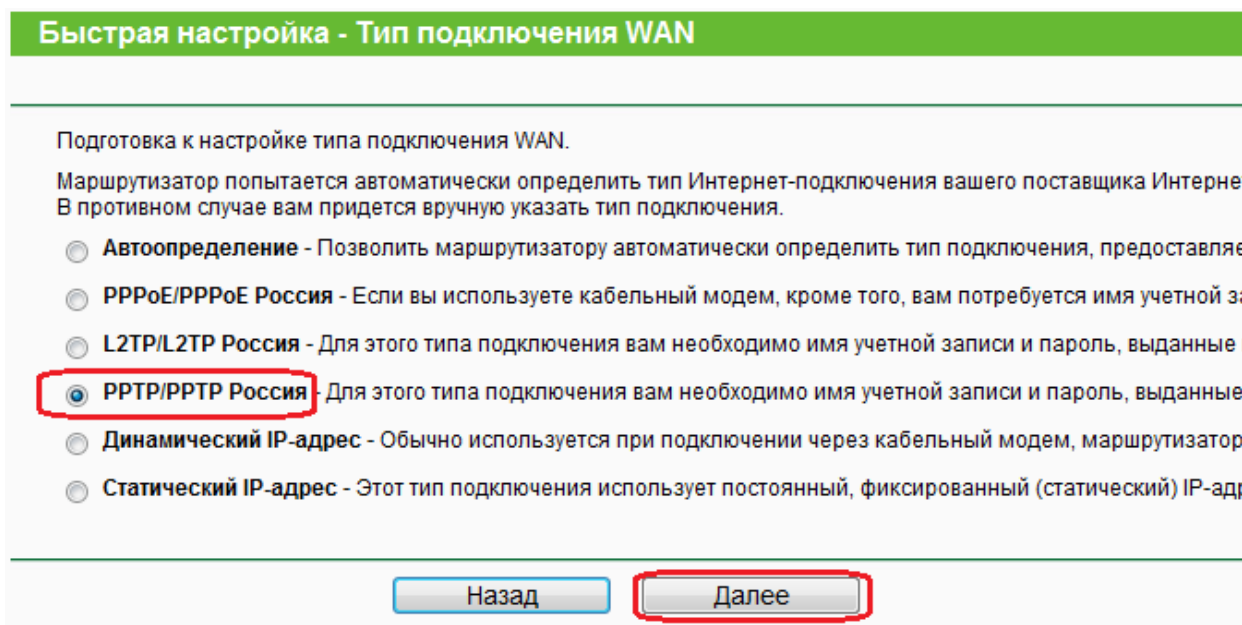


Нажмите «Далее» (Next)

3) Быстрая Настройка - Тип подключения WAN

Выберите из списка **PPTP/Россия PPTP**

Нажимаем «Далее» (Next)



4) Быстрая настройка – PPTP/Россия PPTP

Введите:

Имя пользователя\Пароль (User Name\Password) – **ВВОДИМ данные по договору**

Ниже ставим точку в положение **Динамический IP**

IP-адрес/Имя сервера (Server IP\Name): **unlim.is74.ru**

Размер MTU (в байтах): **1400**

Режим подключения WAN: **Подключить автоматически**
(Connect automatically)

Затем нажмите «Далее» (Next)

Быстрая настройка - PPTP/PPTP Россия

Имя пользователя:

Пароль:

Подтвердить пароль:

Динамический IP-адрес Статический IP-адрес

IP-адрес/Имя сервера:

5) Быстрая настройка - Беспроводной режим

Имя беспроводной сети: Можно оставить название wi-fi сети без изменения, либо придумать своё название (английские буквы\цифры, минимум 6 символов)

Защита беспроводного режима: выбираем **WPA-Personal/WPA2-Personal**

Пароль PSK: придумываем и вводим пароль – минимум 8 знаков (английские буквы\цифры), нажимаем «Далее» (Next)

Быстрая настройка - Беспроводной режим

Беспроводной режим:

Имя беспроводной сети: (Та

Регион:

Канал:

Режим:

Ширина канала:

Защита беспроводного режима:

Отключить защиту

WPA-Personal/WPA2-Personal

Пароль PSK:

(Вы можете ввести либо ASCII символы в пр

Без Изменений

На этом настройка маршрутизатора закончена, нажимаем кнопку «Перезагрузка» (Reboot)

Быстрая настройка - Завершение

Поздравляем! Маршрутизатор в настоящее время соединяет вас с интернетом. Для подробных настроек, нажмите, пожалуйста, на другие меню, если это необходимо.

Изменения настроек беспроводной сети вступят в силу после перезагрузки маршрутизатора.

Назад

Перезагрузка

Важно!

После настройки маршрутизатора вам больше не требуется запускать vpn-подключение на вашем компьютере. Если один из компьютеров запустит это подключение, роутер не сможет подключиться к Интернет.

Перед настройкой обязательно уточните ваши имя пользователя и пароль. От правильности написания этих данных зависит, подключится ваш маршрутизатор или нет.