




Quick Installation Guide

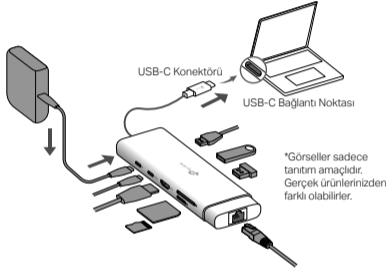
USB Type-C Hub

 For technical support, the user guide and more information, please visit <https://www.tp-link.com/support>.

Türkçe

Bu hub Tak ve Çalıştır özelliğini destekler. USB-C konektörünü ana cihazınıza takın, ardından harici çevre biriminizi hub'ın ilgili bağlantı noktasına takın.

Bir PD şarj cihazı (dahil değildir) gerekli değildir. Ana cihazınızı şarj etmek için bir PD şarj cihazı kullanmak isterseniz, lütfen **İpuçları (2.B)** bölümüne bakın.



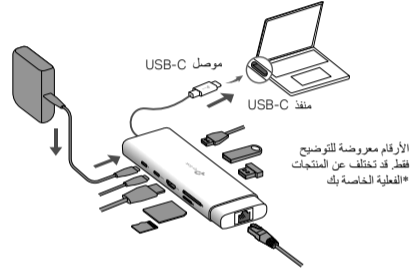
İpuçları:

1. Kullanılmadığında, lütfen önce harici çevre birimlerini hub'dan çıkarın veya çıkarın ve ardından hub'ı ana cihazınızdan çıkarın.
2. Hub'ın USB-C PD bağlantı noktasına bir PD şarj cihazı bağlamanız gerekiyorsa, lütfen:
A) Yalnızca şarj işlevine sahip olduğuna ve yalnızca giriş olduğuna dikkat edin.
B) Ana cihazınızı şarj etmek için orijinal veya sertifikalı bir PD şarj cihazı kullanın. PD şarj cihazının çıkışı, USB-C PD bağlantı noktasının giriş özelliklerini karşılmalıdır.
3. Gigabit Ethernet bağlantı noktalarına sahip ürünlerde, bazı eski işletim sistemleriyle uyumluluk için sürücülerin yüklenmesi gerekebilir. Bu sistemler için gerekli sürücüyü indirmek için lütfen www.tp-link.com adresindeki resmi web sitemizi ziyaret edin:
 - Windows 7/8
 - Mac OS X 10.9 to 10.15

العربية

هذا الموزع يدعم ميزة التوصيل والتشغيل. قم بإدخال موصل USB-C بالجهاز المضيف الخاص بك، ثم قم بتوصيل الجهاز الطرفي الخارجي بالمنفذ المقابل في الموزع.

شاحن PD (غير مدرج) غير مطلوب. إذا كنت ترغب في استخدام شاحن PD لشحن الجهاز المضيف الخاص بك، يرجى الرجوع إلى النصائح (B.2).



نصائح

عند عدم الاستخدام، يرجى فصل أو إزالة الأجهزة الطرفية الخارجية من الموزع أولاً، ثم فصل الموزع عن الجهاز المضيف الخاص بك.

إذا كنت بحاجة إلى توصيل شاحن PD بمنفذ USB-C PD في الموزع، يرجى: (أ) ملاحظة أنه يحتوي فقط على وظيفة الشحن وهو مدخل فقط. (ب) استخدام شاحن PD أصلي أو معتمد لشحن الجهاز المضيف الخاص بك. يجب أن تلي قدرة الإخراج للشاحن PD المواصفات الداخلية لمنفذ USB-C PD.

بالنسبة للمنتجات التي تحتوي على منافذ إيثرنت جيغابت، قد تكون هناك حاجة لتثبيت تعريفات التشغيل لتوافقها مع بعض أنظمة التشغيل القديمة. يرجى زيارة موقعنا الرسمي على الويب www.tp-link.com لتحميل برنامج التشغيل اللازم لهذه الأنظمة: • ويندوز 7/8 • نظام التشغيل ماك OS X من الإصدار 10.9 إلى 10.15