

Guía de inicio rápido

Cámara Wi-Fi de seguridad doméstica con funciones de giro y inclinación



Video de configuración

Escanee el código QR o visite

<https://www.tp-link.com/support/configuración-video/#cámaras-en-la-nube>



PASO 1

DESCARGAR APLICACIÓN

Obtén la app **Tapo** en App Store o Google Play y luego inicia sesión.



Escanee para descargar

PASO 2

ENCENDER

Conecta tu cámara y espera hasta que el LED parpadee en rojo y verde.



PASO 3

CONFIGURAR

Toque el botón en la aplicación y seleccione su modelo. Siga las instrucciones de la aplicación para completar configuración.



Indicador LED

Rojo fijo	Iniciando
Parpadeando en rojo y verde	Listo para la configuración
Parpadeando rojo lentamente	Conectando a Wi-Fi
Ámbar fijo	Conectado a Wi-Fi
Verde fijo	Conectado a la nube
Parpadeando rojo rápidamente	Restableciendo la cámara
Parpadeando verde rápidamente	Actualizando cámara

Kit de montaje



Base de la cámara



Cámara



Montaje
Etiqueta de plantilla



Tornillos

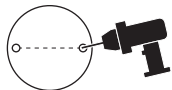


Tacos (para montaje en pared)

Instrucciones de montaje

1. Marcar posición

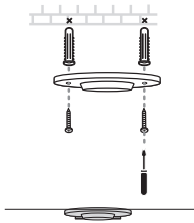
Coloque la plantilla adhesiva de montaje donde desee la cámara. Para montaje en pared, taladre dos agujeros a través de los dos círculos.



2. Base de montaje

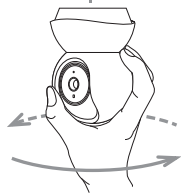
Fije la base de la cámara a los tornillos.

Para montaje en pared, inserte dos tacos en los orificios y use los tornillos para fijar la base de la cámara sobre los tacos.



3. Asegurar la cámara

Coloque la cámara en la base y gírela para fijarla.



Apariencia

Incline la lente de la cámara hacia arriba para localizar el botón RESET y la ranura para la tarjeta microSD.

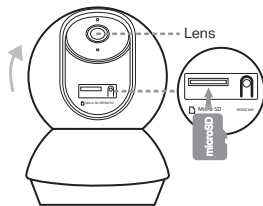
Botón RESET

Mientras la cámara esté encendida, mantenga pulsado el botón RESET durante al menos 5 segundos hasta que el LED parpadee en rojo. La cámara se restablecerá y reiniciará.

Ranura para tarjeta microSD

Inserte una tarjeta microSD e inicialícela en la aplicación Tapo para grabación local.

*tarjeta microSD no incluida



Para soporte técnico, la guía del usuario, la garantía y más información, visite www.tapo.com/support/



- Mantenga el dispositivo alejado del agua, el fuego, la humedad o ambientes calurosos.
- No utilice un cargador o cable USB dañado para cargar el dispositivo.
- No utilice otros cargadores que los recomendados.
- No utilice el dispositivo en lugares donde no esté permitido el uso de dispositivos inalámbricos.
- El adaptador debe instalarse cerca del equipo y ser fácilmente accesible.
- Utilice únicamente fuentes de alimentación proporcionadas por el fabricante y que se encuentren en el embalaje original de este producto. Si tiene alguna pregunta, no dude en contactarnos.
- Solo para uso en interiores.
- No desmonte, repare ni modifique el producto.
- No utilice el producto si la carcasa está dañada. Riesgo de descarga eléctrica.
- Nunca toque el producto con las manos mojadas.
- No lo exponga a lluvias intensas ni a ningún tipo de humedad.
- No lo coloque cerca de dispositivos controlados automáticamente, como alarmas contra incendios. Las ondas de radio emitidas por este producto pueden provocar el mal funcionamiento de dichos dispositivos y causar un accidente.
- Observe las restricciones sobre el uso de productos inalámbricos en depósitos de combustible, plantas químicas o cuando se realizan operaciones de voladura.
- No use líquido para limpiar el producto. Utilice solo un paño seco.
- Nunca introduzca objetos metálicos dentro del producto. Si un objeto metálico entra en el producto, apague el interruptor automático y contacte a un electricista autorizado.
- Este producto no está destinado a usarse al brindar atención médica. Consulte al fabricante de cualquier dispositivo médico personal, como marcapasos o audífonos, para determinar si están adecuadamente protegidos frente a energía RF (radiofrecuencia) externa.
- No utilice este producto en centros de salud. Los hospitales o centros sanitarios pueden estar utilizando equipos que podrían ser sensibles a la energía RF externa.
- No utilice este producto cerca del agua, por ejemplo, junto a una bañera, un lavabo o el fregadero de la cocina, o fregadero de lavandería, en un sótano húmedo o cerca de una piscina.
- El producto debe mantenerse libre de humo excesivo, polvo, altas temperaturas y vibraciones.
- Este producto no debe exponerse a la luz solar directa.
- No coloque objetos pesados sobre el producto.
- Cuando deje de usar el producto durante mucho tiempo, desenchúfelo de la toma de corriente.
- Este producto puede interferir con otros aparatos electrónicos como televisores, radios,

ordenadores personales, teléfonos u otros dispositivos inalámbricos.

• Temperatura de funcionamiento: 0 °C ~ 40°C (32°F ~ 104°F)

Lea y siga la información de seguridad anterior al operar el dispositivo. No podemos garantizar que no ocurran accidentes o daños debido al uso inadecuado del dispositivo. Use este producto con precaución y opere bajo su propia responsabilidad. Por la presente, TP-Link declara que la cámara Wi-Fi de seguridad doméstica con giro/inclinación cumple con los requisitos esenciales y demás disposiciones pertinentes de las directivas 2014/53/UE, 2009/125/CE, 2011/65/UE y (UE) 2015/863. La declaración de conformidad original de la UE puede consultarse en <https://www.tapo.com/en/support/ce/>

Por la presente, TP-Link declara que la cámara Wi-Fi de seguridad doméstica con giro/inclinación cumple con los requisitos esenciales y demás disposiciones pertinentes del Reglamento de Equipos Radioeléctricos 2017.

La declaración de conformidad original del Reino Unido puede consultarse en

<https://www.tapo.com/support/ukca/>

